

CATÁLOGO DE **PRODUCTOS**









SALAMANDRAS	05	<
COCINAS	14	<
HORNOS	19	<
MESAS, BANCOS	26	<
Y JUEGOS DE JARDÍN		
PLUVIALES	38	<
ACCESORIOS	42	<



ÍNDICE



FIL

SALAMANDRAS

salam

- FER


FILFER • Nº 1
• Nº 1 :: HIERRO


- Alto: 65 cm
- Ancho: 44 cm
- Profundidad: 35 cm
- Peso: 60 kg
- Combustible: Leña 7 kg de carga.
- Chimenea: Ø 4" Superior o Trasera
- Construida en fundición gris.
- Boca de carga de 2 hojas con visor de Mica.
- Doble registro de combustión en puerta de cenicero y salida.

• Nº 1 :: BRONCE


- Alto: 65 m
- Ancho: 44 m
- Profundidad: 35 cm
- Peso: 60 kg
- Combustible: Leña 7 kg de carga.
- Chimenea: Ø 4" Superior o Trasera
- Construida en fundición gris.
- Boca de carga de 2 hojas con visor de Mica.
- Doble registro de combustión en puerta de cenicero y salida.

• Nº 1 :: BIS


- Alto: 65 cm
- Ancho: 44 cm
- Profundidad: 35 cm
- Peso: 60 kg
- Combustible: Leña 7 kg de carga.
- Chimenea: Ø 4" Superior o Trasera
- Construida en fundición gris.
- Boca de carga de 1 hoja con visor Vitrocerámico.
- Doble registro de combustión en puerta de cenicero y salida.

JUNIOR • Nº 2

• Nº 2 :: HIERRO



- Alto: 63 cm
- Ancho: 36 cm
- Profundidad: 30 cm
- Peso: 45 kg
- Combustible: Leña 5 kg de carga
- Chimenea: Ø 4" Superior o Trasera
- Construida en fundición gris.
- Boca de carga de 1 hoja con visor de Mica.
- Doble registro de combustión en puerta de cenicero y salida.

• Nº 2 :: BRONCE



- Alto: 63 cm
- Ancho: 36 cm
- Profundidad: 30 cm
- Peso: 45 kg
- Combustible: Leña 5 kg de carga
- Chimenea: Ø 4" Superior o Trasera
- Construida en fundición gris.
- Boca de carga de 1 hoja con visor de Mica.
- Doble registro de combustión en puerta de cenicero y salida.

• Nº 2 :: BIS



- Alto: 63 cm
- Ancho: 36 cm
- Profundidad: 30 cm
- Peso: 45 kg
- Combustible: Leña 5 kg de carga
- Chimenea: Ø 4" Superior o Trasera
- Construida en fundición gris.
- Boca de carga de 1 hoja con visor Vitrocerámico.
- Doble registro de combustión en puerta de cenicero y salida.



• Nº 3 :: HIERRO



- Alto: 69 cm
- Ancho: 57 cm
- Profundidad: 42 cm
- Peso: 95 kg
- Combustible: Leña 11 kg de carga.
- Chimenea: Ø 5" Superior o Trasera
- Construida en fundición gris.
- Boca de carga de 2 hojas con visor de Mica.
- Doble registro de combustión en puerta de cenicero y salida.

• Nº 3 :: BRONCE



- Alto: 69 cm
- Ancho: 57 cm
- Profundidad: 42 cm
- Peso: 95 kg
- Combustible: Leña 11 kg de carga.
- Chimenea: Ø 5" Superior o Trasera
- Construida en fundición gris.
- Boca de carga de 2 hojas con visor de Mica.
- Doble registro de combustión en puerta de cenicero y salida.

• Nº 3 :: VITRO



- Alto: 69 cm
- Ancho: 57 cm
- Profundidad: 42 cm
- Peso: 95 kg
- Combustible: Leña 11 kg de carga.
- Chimenea: Ø 5" Superior o Trasera
- Construida en fundición gris.
- Boca de carga de 1 hoja con visor Vitrocerámico.
- Doble registro de combustión en puerta de cenicero y salida.

EST. FRANCESA • Nº 4

- Nº 4
- :: HIERRO
- :: BRONCE

- Nº 4 HOGAR
- :: HIERRO
- :: BRONCE



- Alto: 75 cm
- Ancho: 61 cm
- Profundidad: 43 cm
- Peso: 95 kg
- Combustible: Leña 7 kg de carga.
- Chimenea: Ø 4" Trasera.
- Construida en fundición gris.
- Boca de carga de 1 hoja con visor de Mica.

- Alto: 98 cm
- Ancho: 92 cm
- Profundidad: 43 cm
- Peso: 130 kg
- Combustible: Leña 7 kg de carga.
- Chimenea: Ø 4" Trasera.
- Construida en fundición gris.
- Boca de carga de 1 hoja con visor de Mica.

VAQUERA • Nº 5

- Nº 5
- :: HIERRO

- Nº 5
- :: BRONCE



- Alto: 83 cm
- Ancho: 43 cm
- Profundidad: 35 cm
- Peso: 60 kg
- Combustible: Leña 8 kg de carga.
- Chimenea: Ø 4" Superior.
- Construida en fundición gris.
- Boca de carga de 1 hoja con visor de Mica.

- Alto: 83 cm
- Ancho: 43 cm
- Profundidad: 35 cm
- Peso: 60 kg
- Combustible: Leña 8 kg de carga.
- Chimenea: Ø 4" Superior.
- Construida en fundición gris.
- Boca de carga de 1 hoja con visor de Mica.

BARRILITO • N° 6

• N° 6
:: HIERRO

• N° 6
:: BRONCE



- Alto: 71 cm
- Diámetro: 38 cm
- Profundidad: 35 cm
- Peso: 60 kg
- Combustible: Leña 8 kg de carga.
- Chimenea: Ø 4" Superior.
- Construida en fundición gris.
- Boca de carga de 1 hoja con visor de Mica.

- Alto: 71 cm
- Diámetro: 38 cm
- Profundidad: 35 cm
- Peso: 60 kg
- Combustible: Leña 8 kg de carga.
- Chimenea: Ø 4" Superior.
- Construida en fundición gris.
- Boca de carga de 1 hoja con visor de Mica.

RURAL • N° 7

• N° 7 :: HIERRO



- Alto: 63 cm
- Ancho: 40 cm
- Profundidad: 28 cm
- Peso: 38 kg
- Combustible: Leña 4 kg de carga.
- Chimenea: Ø 4" Superior o Trasera.
- Construida en fundición gris.
- Boca de carga de 1 hoja ciega.

INSERTABLE • Nº 8 • Doble combustión

• Nº 8 :: EMPOTRABLE



- Alto: 70 cm
- Ancho: 75 cm
- Profundidad: 54 cm
- Peso: 120 kg
- Combustible: Leña 20 kg de carga.
- Chimenea: Ø 6" Superior.
- Construida en fundición gris y chapa.
- Boca de carga de 58 x 25 cm con visor Vitrocerámico.
- Doble combustión.
- Empotrable con cajón cenicero.

• Nº 8 :: CON MUEBLE



- Alto: 110 cm
- Ancho: 90 cm
- Profundidad: 54 cm
- Peso: 150 kg
- Combustible: Leña 20 kg de carga.
- Chimenea: Ø 6" Superior.
- Construida en fundición gris y chapa.
- Boca de carga de 58 x 25 cm con visor Vitrocerámico.
- Doble combustión.
- Mueble con cajón cenicero.

PATAGÓNICA • Nº 9



- Alto: 82 cm
- Ancho: 67 cm
- Profundidad: 44 cm
- Peso: 90 kg
- Combustible: Leña 11 kg de carga
- Chimenea: Ø 5" Superior.
- Construida en fundición gris.
- Boca de carga de 44 x 21 cm con visor Vitrocerámico.
- Visor trasero Vitrocerámico.

GRAN SUPER • Nº 10 Doble combustión



- Alto: 98 cm
- Ancho: 75 cm
- Profundidad: 62 cm
- Peso: 200 kg
- Combustible: Leña 20 kg de carga.
- Chimenea: Ø 5" Superior.
- Construida en fundición gris.
- Boca de carga de 46 x 24 cm con visor Vitrocerámico.

A close-up photograph of a dark, textured metal safe door. The door features a prominent handle on the left side and a keyhole on the right. The lighting is dramatic, highlighting the metallic texture and the contours of the handle and keyhole. In the bottom left corner, there is a gold-colored stamp.

FIL.FER
IND.-ARG



cocina

COCINAS





COCINA A LEÑA HIERRO

- N° 2



CARACTERÍSTICAS

- Atlo: 81 cm
- Ancho: 89 cm
- Profundidad: 55 cm
- Boca de carga: 17 x 12.5 cm
- Tiraje superior y posterior: 5"

HORNO

- Totalmente de hierro fundido.
- Atlo: 26.5 cm
- Ancho: 35 cm
- Profundidad: 45 cm
- Peso: 170 kg aproximadamente.

COCINA A LEÑA BRONCE

- N° 2



CARACTERÍSTICAS

- Atlo: 81 cm
- Ancho: 89 cm
- Profundidad: 55 cm
- Boca de carga: 17 x 12.5 cm
- Tiraje superior y posterior: 5"

HORNO

- Totalmente de hierro fundido.
- Atlo: 26.5 cm
- Ancho: 35 cm
- Profundidad: 45 cm
- Peso: 170 kg aproximadamente.



**COCINA Y HORNO
FILIPPI**



- HORNO
- FOGÓN
- REGILLA
- BANDEJA
- CAÑO SALIDA DE HUMO (Con reg.) Todo enlozado.
- FOGONERA CON TEJUELAS REFRACTARIAS Y CENICERO
- GUANTE Y DESHOLLINADOR



COCINA

- Atlo: 101 cm
- Ancho: 89 cm
- Profundidad: 62 cm

HORNO

- Atlo: 33,5 cm
- Ancho: 61 cm
- Profundidad: 44,5 cm

BIFERA DESMONTABLE

- Largo: 37,5 cm
- Ancho: 22,5 cm

BOCA DE CARGA

- Atlo: 20 cm
- Ancho: 26 cm
- Profundidad: 49,5 cm

FILFER®
IND.ARC



HORNOS

horno

HORNO CHICO



HORNO CHICO

- Modelo de pie



EXTERIOR

- Atlo: 146 cm
- Ancho: 68 cm
- Profundidad: 68 cm
- Peso: 135 kg

INTERIOR

- Atlo: 31 cm
- Ancho: 47 cm
- Profundidad: 60 cm

INCLUYE

- Bandeja (enlozado)
- Regilla (enlozado)
- Malla (enlozado)
- Piso interior horno con ladrillos refractarios
- Fogonera de ladrillos refractarios

- Salida de humo: 4"
- Salida de vapor: 1 1/2"

(Equipo para uso bajo techo)

HORNOS CHICO

- Modelo de mesada



EXTERIOR

- Atlo: 68 cm
- Ancho: 60.5 cm
- Profundidad: 64 cm
- Peso: 114 kg

INTERIOR

- Atlo: 31 cm
- Ancho: 47 cm
- Profundidad: 60 cm

- Salida de humo: 4"
- Salida de vapor: 1^{1/2}"

INCLUYE

- Bandeja (enlozado)
- Regilla (enlozado)
- Malla (enlozado)
- Piso interior horno con ladrillos refractarios
- Fogonera de ladrillos refractarios

(Equipo uso para bajo techo)

HORNOS CHICO

- Modelo de empotrar



EXTERIOR

- Atlo: 68 cm
- Ancho: 60 cm
- Profundidad: 62 cm
- Peso: 102 kg

INTERIOR

- Atlo: 31 m
- Ancho: 47 m
- Profundidad: 60 m

- Salida de humo: 4"
- Salida de vapor: 1^{1/2}"

INCLUYE

- Bandeja (enlozado)
- Regilla (enlozado)
- Malla (enlozado)
- Piso interior horno con ladrillos refractarios
- Fogonera de ladrillos refractarios

(Equipo para uso bajo techo e intemperie con revestimiento)

HORNO GRANDE

HORNO GRANDE

- Modelo de pie



EXTERIOR

- Atlo: 160 cm
- Ancho: 67 cm
- Profundidad: 96 m
- Peso: 225 kg

INCLUYE

- Bandeja (enlozado)
- Regilla (enlozado)
- Malla (enlozado)

INTERIOR

- Atlo: 43 cm
- Ancho: 50 cm
- Profundidad: 86 cm

FOGONERA

- Con regillas y protectores en fundición.

- Salida de humo: 5"
- Salida de vapor: 2"

(Equipo para uso bajo techo)

HORNO GRANDE

- Modelo de mesada



EXTERIOR

- Atlo: 89 cm
- Ancho: 65 cm
- Profundidad: 90 cm
- Peso: 200 kg

INTERIOR

- Atlo: 43 cm
- Ancho: 50 cm
- Profundidad: 86 cm

- Salida de humo: 5"
- Salida de vapor: 2"

INCLUYE

- Bandeja (enlozado)
- Regilla (enlozado)
- Malla (enlozado)

FOGONERA

- Con regillas y protectores en fundición.

(Equipo para uso bajo techo)

HORNO GRANDE

- Modelo de empotrar



EXTERIOR

- Atlo: 87 cm
- Ancho: 64 cm
- Profundidad: 88 cm
- Peso: 170 kg

INTERIOR

- Atlo: 43 cm
- Ancho: 50 cm
- Profundidad: 86 cm

- Salida de humo: 5"
- Salida de vapor: 2"

INCLUYE

- Bandeja (enlozado)
- Regilla (enlozado)
- Malla (enlozado)

FOGONERA

- Con regillas y protectores en fundición.

(Equipo para uso bajo techo e intemperie con revestimiento)





mesa
banco
juego

**MESAS BANCOS Y
JUEGOS DE JARDÍN**





MESAS INDIVIDUALES

MESA Ø 60 con vidrio

- Alto: 64 cm
- Diámetro: 60 cm



MESA Ø 72

- Alto: 65 cm
- Diámetro: 72 cm



MESA Ø 85 con vidrio

- Alto: 70 cm
- Diámetro: 85 cm



 **ARTÍSTICA**
con vidrio

- Alto: 75 cm
- Largo: 120 cm
- Ancho: 60 cm



 **RATONA**

- Alto: 40 cm
- Largo: 100 cm
- Ancho: 50 cm



 **QUINCHO 1.5 mts.**

- Alto: 75 cm
- Largo: 150 cm
- Ancho: 70 cm



 **QUINCHO 2 mts.**

- Alto: 75 cm
- Largo: 200 cm
- Ancho: 80 cm



BANCOS INDIVIDUALES

INGLÉS con y sin apoyabrazos

- Medidas: 65 / 100 / 150 / 200 cm
- Alto: 77 cm
- Profundidad: 65 cm



BANQUETA

- Medidas: 65 / 100 / 150 cm
- Alto: 37 cm
- Profundidad: 34 cm



7 TABLAS

- Medidas: 150 / 170 cm
- Alto: 73 cm
- Profundidad: 65 cm



13 TABLAS

- Medidas: 100 / 150 / 200 cm
- Alto: 70 cm
- Profundidad: 56 cm



15 TABLAS

- Medidas: 100 / 150 / 200 cm
- Alto: 72 cm
- Profundidad: 64 cm



ARTÍSTICO

- Medidas: 60 / 120 cm
- Alto: 77 cm
- Profundidad: 60 cm



FLOREADO

- Medidas: 60 / 120 cm
- Alto: 77 cm
- Profundidad: 60 cm



LABRADO

- Medidas: 60 / 100 / 150 cm
- Alto: 77 cm
- Profundidad: 60 cm



JUEGOS DE JARDÍN



LABRADO

- 2 Bancos: 60 cm • 1 Banco: 100 cm
- 1 Mesa Ratona: Alto: 40 cm - Largo: 100 cm - Ancho 50 cm



QUINCHO • c/s apoyabrazos

- 2 Bancos: 65 cm • 2 Bancos: 200 cm
- 1 Mesa: Alto: 75 m - Largo: 200 cm - Ancho 80 cm



FLOREADO

- 2 Bancos: 60 cm • 1 Banco: 120 cm
- 1 Mesa Redonda: Alto: 65 cm - Diámetro: 72 cm



INGLÉS

- 2 Bancos: 65 cm • 1 Banco: 100 cm
- 1 Mesa Redonda: Alto: 64 cm - Diámetro: 60 cm



 **ARTÍSTICO**

- 2 Bancos: 60 cm • 1 Banco: 120 cm
- 1 Mesa Rectangular: Alto: 75 cm - Largo: 120 cm - Ancho 60 cm













PLUVIALES

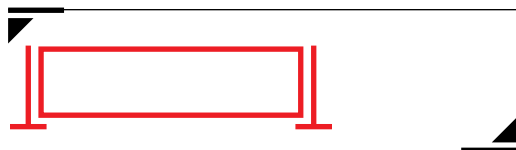
pluvia

REJAS PARA DESAGÜE



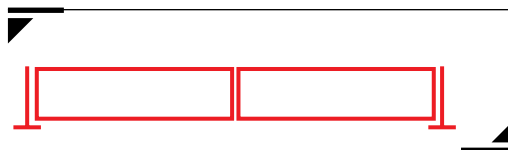
CARACTERÍSTICAS

- Medida: 40 x 40 cm
- Peso: 30 kg



CARACTERÍSTICAS

- Reja: 49 x 52 cm
- Marco: 105 x 50cm
- Peso: 130



TAPAS PARA DESAGÜE

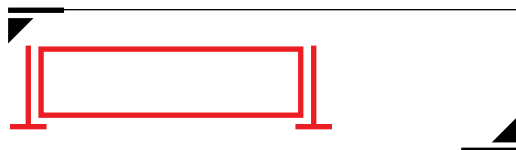
TAPA CUADRADA

- Con marco



CARACTERÍSTICAS

- Medida: 40 x 40 cm
- Peso: 51 kg



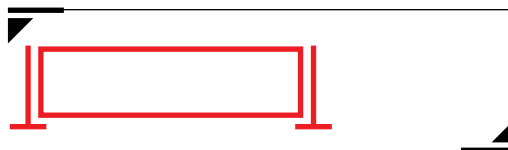
TAPA CIRCULAR

- Con marco



CARACTERÍSTICAS

- Diámetro: 60 Ø
- Peso: 44 kg



accesori
complement

**ACCESORIOS
Y COMPLEMENTOS**



FUNDICIÓN



CAÑO 4"
macho/macho

• 0,50 m

• 1 m

• 2 m

• 3 m



CURVA 45°
macho/macho



CODO 90°
macho/macho



CODO 90°
macho/hembra



ANILLO
macho/macho



REDUCCIÓN
macho/hembra



SOMBRERO



ACERO 2 mm


 **CAÑOS 4" y 5"** • 0,30 m • 0,50 m • 1,20 m • 2 m • 3 m
macho/hembra



 **CURVA 45°**
CORTA 4" y 5"



 **CURVA 45°**
LARGA 4" y 5"



 **SOMBREROS**
4" y 5"



 **CAÑO**
C/REGULADOR 4" y 5"



CAÑO 6"
enlozado



SOMBRERO 6"
enlozado



CURVA 45°
enlozado



PUERTAS P/HORNO DE BARRO

PUERTA CHICA

EXTERIOR

- Alto: 44 cm
- Ancho: 61 cm

BOCA

- Alto: 31 cm
- Ancho: 47 cm



PUERTA GRANDE

EXTERIOR

- Alto: 59 cm
- Ancho: 64 cm

BOCA

- Alto: 43 cm
- Ancho: 50 cm



OLLAS DE FUNDICIÓN

 **3 1/2 LITROS**



 **6 LITROS**



 **10 LITROS**







Calle Echeverría 2050 - Cañuelas (1814) Bs. As. ARGENTINA
Tel/Fax: 54 02226 - 430249 / 433211
email: molfico_filfer@hotmail.com

FILFER.COM